



***Korekta do analizy stanu gospodarki  
odpadami na terenie Gminy Kołaczyce za 2019r.***

**Kołaczyce, 25.11.2020r.**

**W analizie stanu gospodarki odpadami na terenie Gminy Kołaczyce za 2019r. pkt.5 niniejszej analizy otrzymuje brzmienie:**

**„5. Możliwości przetwarzania niesegregowanych (zmieszanych) odpadów komunalnych, bioodpadów stanowiących odpady komunalne oraz przeznaczonych do składowania pozostałości z sortowania odpadów komunalnych i pozostałości z procesu mechaniczno- biologicznego przetwarzania niesegregowanych (zmieszanych) odpadów komunalnych w 2019r.**

Na terenie Gminy Kołaczyce nie ma możliwości przetwarzania odpadów komunalnych. Możliwości przetwarzania niesegregowanych (zmieszanych) odpadów komunalnych związane są z ich zagospodarowaniem w poszczególnych instalacjach do odzysku (głównie instalacje mechaniczno – biologiczne przetwarzania odpadów komunalnych) lub unieszkodliwiania (głównie składowanie odpadów na składowiskach). Zgodnie z założeniami w 2019r. wszystkie niesegregowane (zmieszane) odpady komunalne, bioodpady stanowiące odpady komunalne oraz pozostałości z sortowania odpadów komunalnych z terenu Gminy Kołaczyce zostały przekazane do odpowiednich instalacji.

**Tabela 1 Masa odpadów o kodzie 19 12 12 powstałych po mechaniczno- biologicznym przetwarzaniu (Mg)**

<b>2019 rok</b>	<b>MASA ODPADÓW O KODZIE 19 12 12 POWSTAŁYCH PO MECHANICZNO- BIOLOGICZNYM PRZETWARZANIU (Mg)</b>
	<b>64,00</b>

Z łącznej masy przekazanych do instalacji w 2019r. niesegregowanych (zmieszanych) odpadów komunalnych do składowania skierowano 64,00 Mg odpadów o kodzie 19 12 12 powstałych po mechaniczno-biologicznym przetwarzaniu.

**5.1. Ilość niesegregowanych (zmieszanych) odpadów komunalnych i bioodpadów stanowiących odpady komunalne, odbieranych z terenu gminy oraz przeznaczonych do składowania pozostałości z sortowania odpadów komunalnych i pozostałości z procesu mechaniczno-biologicznego przetwarzania niesegregowanych (zmieszanych) odpadów komunalnych w 2019 roku**

Ilość niesegregowanych (zmieszanych) odpadów komunalnych, bioodpadów stanowiących odpady komunalne z terenu gminy oraz powstałych z przetwarzania odpadów komunalnych pozostałości z sortowania i pozostałości z procesu mechaniczno-biologicznego przetwarzania

niesegregowanych (zmieszanych) odpadów komunalnych w 2019 roku kształtowała się następująco:

- **niesegregowane (zmieszane) odpady komunalne** – 493,50 Mg (z nieruchomości zamieszkałych – 455,60 Mg, niezamieszkałych- 37,90 Mg);
- **bioodpady stanowiących odpady komunalne** – 107,46 Mg (z nieruchomości zamieszkałych – 107,46 Mg w tym odebranych, zebranych i zagospodarowanych z nieruchomości zamieszkałych w 2019r. – 107,23 Mg, oraz 0,23 Mg zagospodarowanie odpadów z 2018r.);
- **ilość odpadów o kodzie 19 12 12 powstałych po mechaniczno - biologicznym przetwarzaniu** – Łączna masa odpadów całego strumienia 64,00 Mg w tym łączna masa odpadów zawierających frakcje nieulegające biodegradacji 26,18 Mg.

**5.2. Osiągnięte przez Gminę Kołaczyce w 2019r. wymagane poziomy recyklingu, przygotowania do ponownego użycia i odzysku innymi metodami oraz ograniczenia masy odpadów komunalnych ulegających biodegradacji przekazywanych do składowania**

Jednym z podstawowych celów systemu gospodarki odpadami komunalnymi jest realizacja obowiązków wynikających z dyrektyw unijnych, czyli osiągnięcie we wskazanym terminie odpowiednich poziomów ograniczenia masy odpadów komunalnych ulegających biodegradacji kierowanych na składowiska oraz zwiększenie poziomu recyklingu i odzysku odpadów zbieranych selektywnie. Do realizacji powyższych zadań zobowiązuje gminy ustawa o utrzymaniu czystości i porządku w gminach, jak również akty wykonawcze do ustawy (stosowne rozporządzenia).

<u>Rodzaj poziomu do osiągnięcia</u>	<u>Osiągnięty poziom (%)</u>	<u>Wymagany poziom (%)</u>
Recyklingu, przygotowania do ponownego użycia następujących frakcji odpadów komunalnych: papieru, metali, tworzyw sztucznych i szkła	56,86	40
Recyklingu, przygotowania do ponownego użycia i odzysku innymi metodami innych niż niebezpieczne odpadów budowlanych i rozbiórkowych	99,87	60
Ograniczenia masy odpadów komunalnych ulegających biodegradacji kierowanych do składowania	0	40

**Zgodnie z określonymi wymaganiami Gmina Kołaczyce wywiązała się z obowiązku narzuconego przedmiotowym rozporządzeniem osiągając wymagane poziomy.”**

**W analizie stanu gospodarki odpadami na terenie Gminy Kołaczyce za 2019r. pkt.6 niniejszej analizy otrzymuje brzmienie:**

**„6. Wykaz ilościowy odpadów komunalnych wytworzonych na terenie Gminy Kołaczyce (w Mg)**

- **niesegregowane (zmieszane) odpady komunalne** – 493,5000 Mg (z nieruchomości zamieszkałych – 455,6000 Mg, niezamieszkałych- 37,900 Mg);
- **biodpady stanowiące odpady komunalne** – 107,4600 Mg (z nieruchomości zamieszkałych – 107,46 Mg w tym odebranych, zebranych i zagospodarowanych z nieruchomości zamieszkałych w 2019r. – 107,23 Mg, oraz 0,23 Mg zagospodarowanie odpadów z 2018r.);
- **segregowane odpady komunalne** – odpady odebrane, zagospodarowane z nieruchomości zamieszkałych w 2019r. – 577,539 Mg PSZOK- 35,341 Mg (oraz 0,31 Mg zagospodarowane w 2019r. a odebrane w 2018r.), odpady segregowane odebrane, zebrane pozostałe do zagospodarowania 8,003 Mg, odpady budowlane i rozbiórkowe odebrane, zebrane i zagospodarowane w 2019r. 1451,05 pozostałe do zagospodarowania 1,90 Mg). Łączna ilość segregowanych odpadów komunalnych odebranych , zagospodarowanych i zebranych z nieruchomości zamieszkałych w 2019r. – 2064,24 Mg, natomiast wytworzonych zagospodarowanych i pozostałych do zagospodarowania 2074,143 Mg). Nieruchomości niezamieszkałe 19,901 Mg.

**Łączna ilość odpadów odebranych, zebranych i zagospodarowanych, pozostałych do zagospodarowania z nieruchomości zamieszkałych i niezamieszkałych w 2019 roku wyniosła 2694,774 Mg**

**Tabela 2 Masa niesegregowanych (zmieszanych) odpadów komunalnych o kodzie 20 03 01 odebranych z terenu Gminy Kołaczyce w 2019 roku**

2019	NAZWA I ADRES INSTALACJI, DO KTÓREJ ZOSTAŁY PRZEKAZANE ODPADY KOMUNALNE	KOD ODEBRANYCH ODPADÓW KOMUNALNYCH	MASA ODEBRANYCH ODPADÓW KOMUNALNYCH(MG)		SPOSÓB ZAGOSPODAROWANIA ODEBRANYCH ODPADÓW KOMUNALNYCH
			Nieruchomości zamieszkałe	Nieruchomości niezamieszkałe	
	Sortownia odpadów komunalnych zmieszanych i z selektywnej zbiórki, kompostownia,  ul. Białobrzaska 108,  38-400 Krosno	20 03 01	0,0000	0,0000	R12
	Sortownia odpadów zmieszanych i selektywnej zbiórki, kompostownia PGO Paszczyzna		303,8600	16,1000	
			0,0000	0,8000	
			151,7400	21,0000	
	Zakład segregacji i kompostowania odpadów CC Tarnobrzeg Sp. z o.o.		0,0000	0,0000	
	Sortownia odpadów komunalnych zmieszanych i selektywnej zbiórki EKOMAX Jerzy Kotulak Wolica 217 38-200Jasło				
	Zakład zagospodarowania odpadów Kozodrza ZUK Ostrów				
			<b>455,6000</b>	<b>37,9000</b>	
			<b>493,5000</b>		

Wykres 1 Masa zmieszanych odpadów komunalnych odebranych w 2019 roku z nieruchomości zamieszkałych z terenu Gminy Kołaczyce

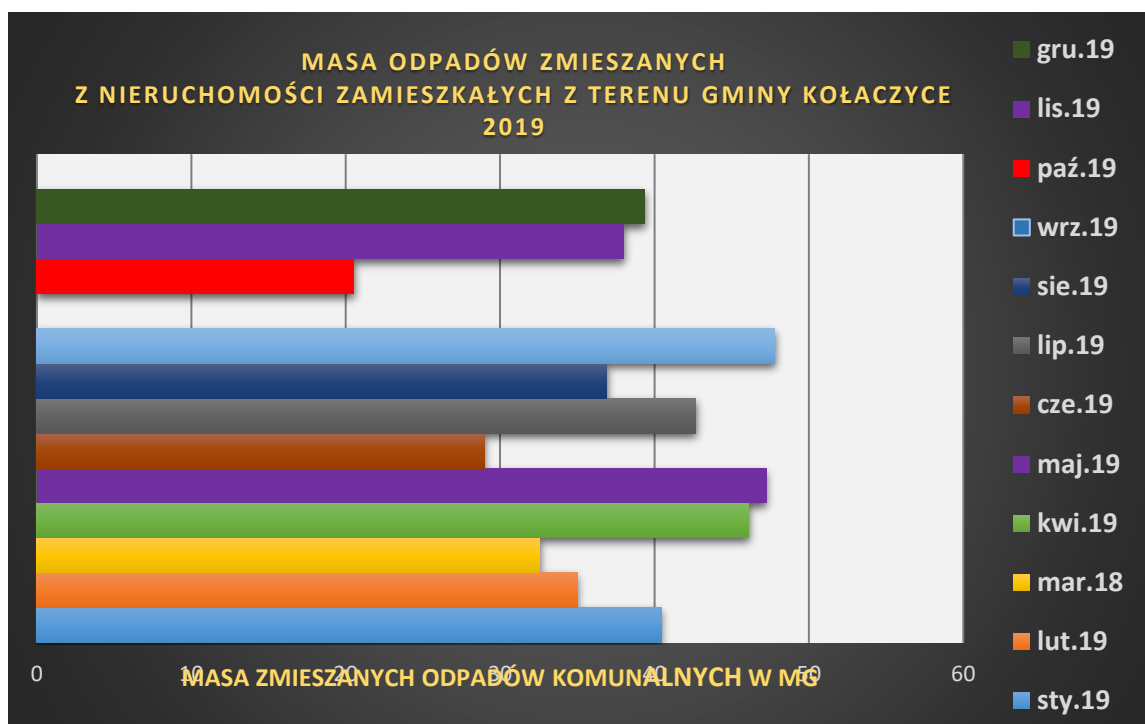


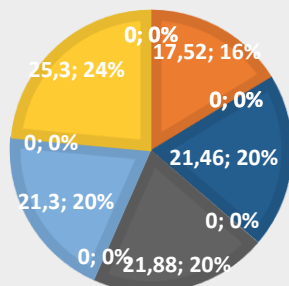
Tabela 3 Masa odpadów biodegradowalnych i zielonych odebranych z terenu Gminy Kołaczyce z nieruchomości zamieszkałych

2019	BIODEGRADOWALNE I ZIELONE (20 02 01)	
	RODZAJ NIERUCHOMOŚCI	MASA (MG)
I KWARTAŁ	ZAMIESZKAŁA	17,06+0,23 PSZOK=17,29
II KWARTAŁ	ZAMIESZKAŁA	18,9+2,56PSZOK=21,46
III KWARTAŁ	ZAMIESZKAŁA	40,72 +2,46PSZOK=43,18
IV KWARTAŁ	ZAMIESZKAŁA	25,28 +0,02PSZOK=25,3
ŁĄCZNA MASA ODEBRANYCH ODPADÓW O KODZIE 20 02 01 (MG)		101,96 +5,27 PSZOK=107,23

Wykres 2 Masa bioodpadów stanowiących odpady komunalne odebranych z terenu Gminy Kołaczyce z podziałem na poszczególne miesiące roku 2019

**MASA ODPADÓW BIODEGRADOWALNYCH ODEBRANYCH  
Z NIERUCHOMOŚCI ZAMIESZKAŁYCH Z TERENU GMINY KOŁACZYCE  
W 2019R.**

■ sty.19    ■ lut.19    ■ mar.19    ■ kwi.19    ■ maj.19    ■ cze.19  
■ lip.19    ■ sie.19    ■ wrz.19    ■ paź.19    ■ lis.19    ■ gru.19



Poniższa tabela przedstawia informacje o masie zebranych w 2019 roku odpadów komunalnych w stacjonarnym Punkcie Selektywnego Zbierania Odpadów Komunalnych w Kołaczycach z rozbiem na poszczególne frakcje.

**Tabela 4 Masa selektywnie zebranych odpadów komunalnych w Punkcie Selektywnego Zbierania Odpadów Komunalnych w Kołaczycach**

KOD ODPADÓW 2019	STYCZEŃ 2019	LUTY 2019 (Mg)	MARZEC 2019(Mg)	KWIECIEŃ 2019 (Mg)	MAJ 2019 (Mg)	CZERWIEC 2019 (mg)	LIPIEC 2019 MASA(Mg)	SIERPIEŃ 2019 (Mg)	WRZESIEŃ 2019 (Mg)	PAŹDZIERNIK 2019 (MG)	LISTOPAD 2019 (Mg)	GRUDZIEŃ2019 MASA(Mg)	SUMA ŁĄCZNIE
20 01 01	0,02	0	0,015	0	0,01	0	0	0	0	0	0	0	0,045
20 01 02	0,19	0,1	0,4	0,47	0,62	0,46	0,34	0,54	0	0,14	0	0	3,26
20 01 32	0,004	0	0	0,002	0	0	0	0	0,006	0	0	0	0,012
20 01 34	0,019	0	0	0	0	0	0	0	0	0	0	0	0,019
20 01 35*	0,03	0,02	0,1	0,08	0,26	0,4	0,02	0	0,18	0,08	0,06	0,11	1,34
20 01 40	2,001	6,94	0,305	0	0	0	0,06	0	0	0	0	0	9,306
20 02 01	0,02	0,21	1,14	0,2	1,22	1,44	0,38	0,5	0,14	0,02	0	0	5,27
20 03 07	0,91	1,195	3,67	0,74	1,235	3,5	4,23	4,91	0,26	1,66	1,6	1,17	25,08
15 01 04	0	0,343	0	0	0	0	0	0	0	0	0	0	0,343
16 01 03	0	0	0	0	0	0	0	0	0	0	0,56	0,9	1,46
17 01 01	7,07	5,54	0,98	4,34	1,6	4,6	9,36	5,08	8,19	0	1,68	0,22	48,66
Ex 20 01 99	0,18	0,084	0,475	0,27	0,2	0,16	0,19	0,39	0,44	0,38	0	0,02	2,789

Odpady zagospodarowane

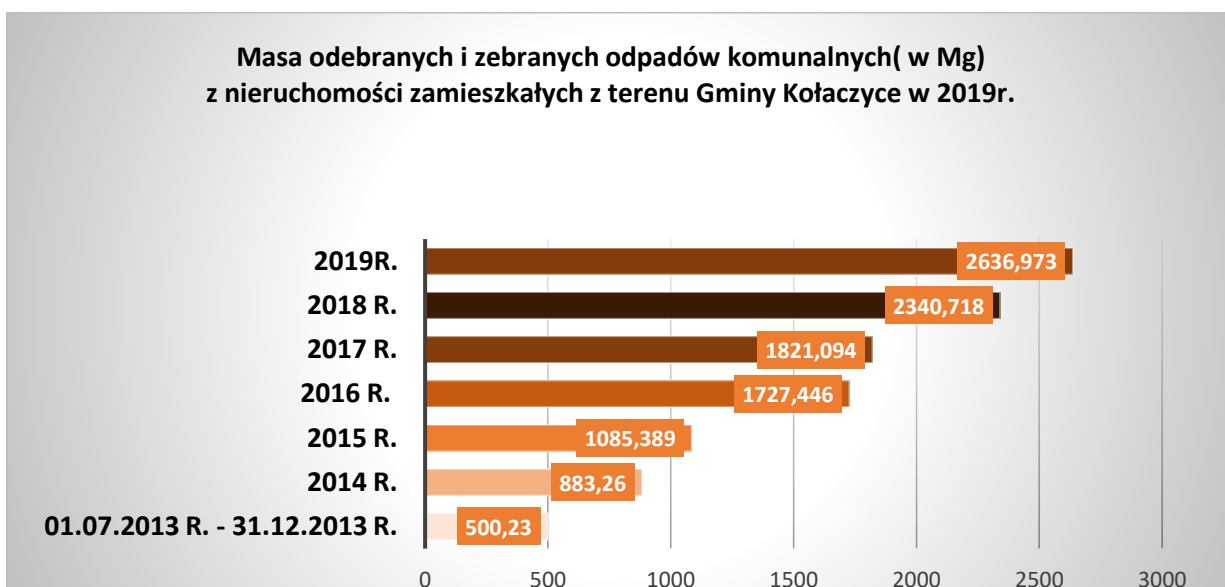
**Łączna masa selektywnie zebranych odpadów komunalnych w Punkcie Selektywnego Zbierania Odpadów Komunalnych w Kołaczycach w 2019 roku wyniosła 97,584 Mg (zagospodarowano 87,371 Mg pozostało do zagospodarowania 10,213 Mg).**

W poniższych tabelach przedstawiona została masa zebranych odpadów komunalnych z terenu Gminy Kołaczyce w 2019 roku z podziałem na typ nieruchomości. Poniższe tabele ukazują m. in. jak kształtowała się ilość wszystkich oraz selektywnie odebranych, zebranych i zagospodarowanych odpadów komunalnych z nieruchomości zamieszkałych z terenu Gminy Kołaczyce w poszczególnych latach.

**Tabela 5 Masa odpadów komunalnych odebranych w 2019 roku z nieruchomości niezamieszkałych z rozbiem na poszczególne frakcje**

		NIERUCHOMOŚCI NIEZAMIESZKAŁE														
2019	ŁĄCZNA MASA SEGREGOWANYCH	200301	200201	200101	200140	150106	150102	150101	200102	160214	170405	170401	170402	170101	160601	180109
		NIERUCHOMOŚCI NIEZAMIESZKAŁE														
ŁĄCZNA SUMA 2019		37,9000	0	0,0300	0,0960	6,0000	4,1940	3,4180	4,2900	0,3280	0,0060	0,0120	0,0800	1,2000	0,1320	0,1150

**Tabela 6 Masa wszystkich odebranych, zebranych i zagospodarowanych odpadów komunalnych w latach 2013r. – 2019r. z nieruchomości zamieszkałych z terenu Gminy Kołaczyce**





**Tabela 7 Masa odpadów komunalnych selektywnie odebranych, zebranych i zagospodarowanych w 2019 roku z nieruchomości zamieszkałych z rozbiorem na poszczególne frakcje**

2019	BIODEGRADOWALNE (20 02 01)	ODPADY BUDOWLANE I ROZBIÓRKOWE (17 01 01)
	MASA	MASA
STYCZEŃ 2019	0,00	86,40
LUTY 2019	17,52	26,32
MARZEC 2019	0,00	69,28
KWIECIEŃ 2019	0,00	146,80
MAJ 2019	21,46	86,30
CZERWIEC 2019	0	164,80
LIPEC 2019	21,88	98,85
SIERPIEŃ 2019	0,00	176,90
WRZESIEŃ 2019	21,30	126,40
PAŹDZIERNIK 2019	0,00	178,60
LISTOPAD 2019	25,30	104,00
GRUDZIEŃ 2019	0,00	186,40
<b>ŁĄCZNIE</b>	<b>107,46</b>	<b>1451,05</b>

2019		RODZAJ I KOD, MASA ODPADU (w MG)											ŁĄCZNA MASA SEGREGOW. ODPADÓW (MG)
		15 01 01 Opakowania z papieru i tektury	20 01 01 PAPIER I TEKTURA	15 01 07 OPAKOWANIA ZE SZKŁA	20 01 02 SZKŁO	METAL 20 01 40	OPAK. Z METALI 15 01 04	EX 20 01 99 METALE TWORZYWA SZTUCZNE	15 01 06 OPAKOWANIA WIELOMATERIALOWE	20 01 32 LEKI	15 01 05 ZMIESZANE ODPADY OPAKOWANIOWE	20 01 21* LAMPY FLUORESCENCYJNE I INNE ODPADY	
<b>NIERUCHOMOŚCI ZAMIESZKAŁE</b>													
STYCZEŃ	0,00	1,018	50,42	0,00	2,071	0,00	8,05	7,86	0,0	0,00	0,04	0,021	69,48
LUTY	0,00	3,53	36,38	0,00	6,94	0,343	10,35	5,16	0,025	0,00	0,00	0,00	62,728
MARZEC	0,00	0,90	44,54	0,00	0,00	0,00	12,183	4,80	0,00	0,00	0,00	0,0	62,423
<b>I KWARTAŁ</b>	<b>0,00</b>	<b>5,448</b>	<b>131,34</b>	<b>0,00</b>	<b>9,011</b>	<b>0,343</b>	<b>30,583</b>	<b>17,82</b>	<b>0,025</b>	<b>0,00</b>	<b>0,04</b>	<b>0,021</b>	<b>194,631</b>
KWIECIEŃ	0,00	2,28	0,00	0,00	4,64	0,00	8,04	10,18	0,00	0,00	0,00	0,0	25,14
MAJ	0,00	3,88	26,96	0,00	0,00	0,00	3,66	11,94	0,00	0,00	0,00	0,0	46,44
CZERWIEC	0,00	0,00	26,28	0,00	0,00	0,24	12,125	4,64	0,00	0,00	0,00	0,0	43,285
<b>II KWARTAŁ</b>	<b>0,00</b>	<b>6,16</b>	<b>53,24</b>	<b>0,00</b>	<b>4,64</b>	<b>0,24</b>	<b>23,825</b>	<b>26,76</b>	<b>0,00</b>	<b>0,00</b>	<b>0,00</b>	<b>0,00</b>	<b>114,865</b>
LIPIEC	0,00	3,30	0,00	0,00	5,70	0,00	13,98	9,22	0,00	0,00	0,00	0,0	32,20
SIERPIEŃ	0,00	3,84	0,00	0,00	0,00	0,00	13,23	8,50	0,00	0,00	0,00	0,0	25,57
WRZESIEŃ	0,00	2,842	21,04	0,00	0,00	0,00	14,277	6,70	0,00	0,00	0,03	0,015	44,904
<b>III KWARTAŁ</b>	<b>0,00</b>	<b>9,982</b>	<b>21,04</b>	<b>0,00</b>	<b>5,70</b>	<b>0,00</b>	<b>41,487</b>	<b>24,42</b>	<b>0,00</b>	<b>0,00</b>	<b>0,03</b>	<b>0,015</b>	<b>102,674</b>
PAŹDZIERNIK	0,00	0,00	0,00	0,00	0,00	0,116	6,87	13,60	0,00	0,00	0,00	0,00	20,586
LISTOPAD	0,00	0,00	0,00	0,00	0,00	0,00	10,10	6,96	0,00	0,00	0,00	0,00	17,060
GRUDZIEŃ	0,96	0,00	0,00	0,00	0,00	0,00	5,601	2,44	0,00	0,00	0,00	0,0	9,001
<b>IV KWARTAŁ</b>	<b>0,96</b>	<b>0,00</b>	<b>0,00</b>	<b>0,00</b>	<b>0,00</b>	<b>0,116</b>	<b>22,571</b>	<b>23,00</b>	<b>0,00</b>	<b>0,00</b>	<b>0,00</b>	<b>0,00</b>	<b>46,647</b>
<b>ŁĄCZNA SUMA 2019</b>	<b>0,96</b>	<b>21,59</b>	<b>205,62</b>	<b>0,00</b>	<b>19,351</b>	<b>0,699</b>	<b>118,466</b>	<b>92,00</b>	<b>0,025</b>	<b>0,00</b>	<b>0,07</b>	<b>0,036</b>	<b>458,817</b>

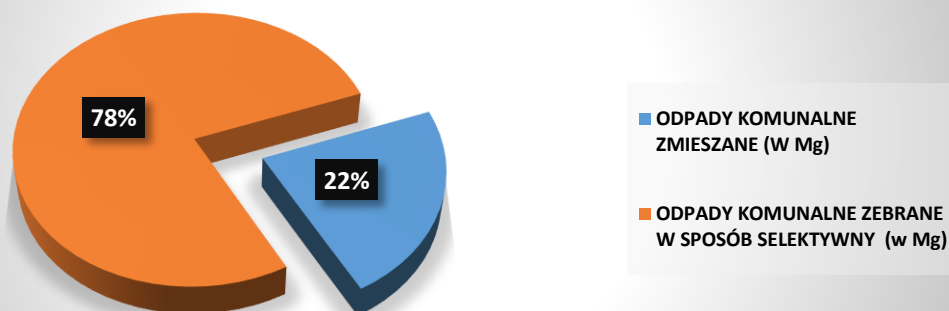
2019							
20 01 36 ZUŻYTE URZĄDZENIA ELEKTRY.		20 01 35* INNE ZUŻYTE URZĄDZENIA	16 01 03 ZUŻYTE OPONY	20 03 07 ODPADY WIELKOGABARYTOW	ŁĄCZNA MASA SEGREGOW. ODPADÓW (MG)		
STYCZEŃ	0,718	2,41	5,56	0,00	8,688		
LUTY	0,00	0,00	0,00	23,56	23,56		
MARZEC	0,00	0,00	6,16	16,00	22,16		
I KWARTAŁ	0,718	2,41	11,72	39,56	54,408		
KWIECIEŃ	0,239	1,541	0,00	0,00	1,78		
MAJ	0,00	0,00	5,34	6,28	11,62		
CZERWIEC	1,026	0,774	0,00	7,92	9,72		
II KWARTAŁ	1,265	2,315	5,34	14,20	23,12		
LIPIEC	0,835	1,015	0,00	18,60	20,45		
SIERPIEŃ	1,68	2,34	5,56	16,56	26,14		
WRZESIEŃ	2,297	2,998	0,00	12,78	18,075		
III KWARTAŁ	4,812	6,353	5,56	47,94	64,665		
PAŹDZIERNIK	0,00	0,00	0,00	0,00	0,00		
LISTOPAD	0,00	0,00	5,08	7,10	12,18		
GRUDZIEŃ	0,00	0,00	0,00	0,00	0,00		
IV KWARTAŁ	0,00	0,00	5,08	7,10			
ŁĄCZNA SUMA 2019	6,795	11,078	27,70	108,80	154,373		

W łącznej masie wszystkich odpadów komunalnych odebranych/zebranych z terenu Gminy w 2019 roku 82% stanowiły odpady zgromadzone przez właścicieli nieruchomości w sposób selektywny –Wykres 3.

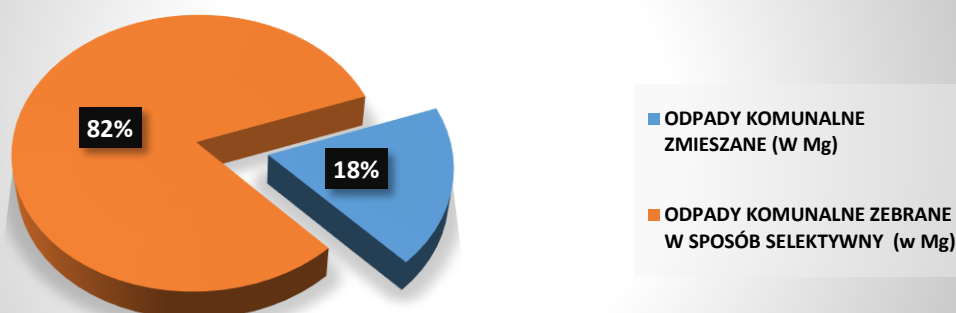
Wykres 3 Procentowy udział odpadów selektywnie zebranych i odebranych z nieruchomości zamieszkałych w stosunku do łącznej masy wszystkich odpadów komunalnych zebranych i odebranych z nieruchomości zamieszkałych z terenu Gminy w latach 2015 - 2019r.



### Udział odpadów selektywnie zebranych w stosunku do łącznej masy odpadów zmieszanych w 2018 roku



### Udział odpadów selektywnie zebranych w stosunku do łącznej masy odpadów zmieszanych w 2019 roku



**W analizie stanu gospodarki odpadami na terenie Gminy Kołaczyce za 2019r. pkt.8 niniejszej analizy otrzymuje brzmienie:**

**„8. Liczba właścicieli nieruchomości, którzy nie zawarli umowy, o której mowa w art. 6 ust.1, w imieniu których gmina powinna podjąć działania, o których mowa w ustawie o utrzymaniu czystości i porządku w gminach**

Stosownie do zapisów ustawy analizie powinna zostać poddana również liczba właścicieli nieruchomości, którzy nie wypełnili obowiązku wskazanego w art. 6 ust. 1 (*właściciele nieruchomości, którzy pozbywają się z terenu nieruchomości nieczystości ciekłych, oraz właściciele nieruchomości, którzy nie są obowiązani do ponoszenia opłat za gospodarowanie odpadami komunalnymi na rzecz gminy, wykonując obowiązek określony w art. 5 ust. 1 pkt 3b, są zobowiązani do udokumentowania korzystania z usług w tym zakresie poprzez okazanie umów i dowodów uiszczania opłaty za te usługi*) w imieniu, których gmina powinna podjąć stosowne działania. Jeżeli istnieje uzasadnione podejrzenie, że właściciel nieruchomości

pozbywa się nieczystości stałych bądź ciekłych w sposób niezgodny z obowiązującymi przepisami, Burmistrz Kołaczyc wszczyna postępowanie w przedmiotowej sprawie.

W toku postępowania gruntownie badany jest sposób postępowania z odpadami lub nieczystościami ciekłymi. W powyższym zakresie w 2019r. nie prowadzono żadnego postępowania.

W 2019 roku z usług odbioru i zagospodarowania odpadów komunalnych z nieruchomości niezamieszkałych (nieobjętych systemem gminnym) korzystało 93 właścicieli;

- 92 właścicieli nieruchomości niezamieszkałych korzystało z usług Zakładu Gospodarki Komunalnej w Kołaczycach Sp.z o.o.; ul. Burmistrza Wiejowskiego 3;38-213 *Kołaczyce*;
- 1 właściciel nieruchomości niezamieszkałych korzystał z usług Przedsiębiorstwa Wielobranżowego Mirosław Olejarczyk Wola Jachowa 94A; 26-008 Górnó.”

*Burmistrz Kołaczyc  
Stanisław Żygłowicz*

*Sporządziła:  
Jolanta Matysik  
inspektor ds. gospodarki odpadami*